

# BASIC

## Pintura todoterreno en spray



# BASIC

Esmalte de alta adherencia, flexibilidad y resistencia tanto en interior como exterior.

## APLICACIONES:

Recomendado para pintar todo tipo de superficies: madera, metal, cartón, tela, piedra, fibra de vidrio, plásticos rígidos, etc. Ideal para bricolaje y DIY.

## CARACTERÍSTICAS TÉCNICAS:

Rendimiento 270/200ml = 1 m<sup>2</sup>. 520/400ml = 2 m<sup>2</sup>  
Secado superficial a las 2 horas, total a las 4 horas.  
Repintado antes de 1 hora o después de 5 días.  
Resistencia del pintado al calor: recomendado hasta 90°C.

## MODO DE EMPLEO:

La superficie a pintar deberá estar limpia, seca y exenta de cualquier tipo de contaminante.







































Agitar enérgicamente el aerosol durante 1 minuto después de que suenen las bolas mezcladoras (excepto el barniz brillo, que no las lleva). Pulverizar a una distancia de 25/30 cm., aplicando capas finas y rápidas, primero en sentido horizontal y luego en sentido vertical. Es recomendable dar dos capas finas y no una de gruesa para conseguir una cobertura uniforme y evitar descuelgues.

Una vez terminada la operación invertir el bote y pulsar hasta que salga sólo gas para limpiar el pulsador.

## RECOMENDACIONES:


Para conseguir un acabado perfecto tratar la superficie con una imprimación, selladora o capa de anclaje apropiada. En superficies ya pintadas, si están bien adheridas proceder a un ligero lijado para facilitar la adherencia, y si están mal adheridas, eliminarlas. Para facilitar la limpieza de la superficie de restos de pintura, recomendamos utilizar Pintyplus TECH Decapante.

## ACABADO BRILLO

								
RAL 1002 Siena	B129 Ocre	RAL 1015 Crema	B190 Amarillo	B148 Amarillo	RAL 1023 Amarillo	RAL 1028 Amarillo		
								
RAL 2009 Naranja	RAL 3003 Rojo	RAL 3005 Rojo	B112 Rosa	B184 Rojo	RAL 3020 Rojo	B164 Rojo	RAL 3022 Salmón	RAL 4003 Fucsia
								
B127 Púrpura	B126 Violeta	B125 Violeta	RAL 5003 Azul	B119 Azul	RAL 5017 Azul	RAL 5018 Turquesa	B121 Azul	B187 Azul
								
B186 Verde	RAL 6011 Verde	B188 Verde	RAL 6018 Verde	RAL 6029 Verde	RAL 7000 Gris	RAL 7011 Gris	RAL 7038 Gris	RAL 8007 Marrón
								
RAL 8012 Marrón	RAL 9005 Negro	RAL 9010 Blanco	B199 Barniz Brillo					

# BASIC

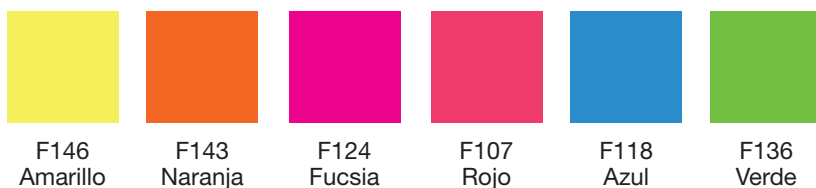
## ACABADO MATE



## ACABADO SATINADO



## FLUORESCENTE



**CARACTERÍSTICAS TÉCNICAS:**  
Rendimiento spray 270/200ml = 0,5 m<sup>2</sup>  
Rendimiento spray 520cc/400ml = 1,0 m<sup>2</sup>  
Secado superficial a los 5 minutos.  
Secado total a los 15 minutos.  
Repintado en 15 minutos.


## METALIZADAS



**CARACTERÍSTICAS TÉCNICAS:**  
Rendimiento spray 270/200ml = 0,6 m<sup>2</sup>. 520/400ml = 1,2 m<sup>2</sup>  
Secado superficial 5 minutos, total 10 minutos.  
Repintado a los 5 minutos.

## PULSADORES:

Un trazo para cada necesidad.  
Ref.1: Pulsador trazo grueso.  
Ref.2: Pulsador trazo normal.  
Ref.3: Pulsador trazo fino.



*No usar sobre equipos conectados a la corriente y aplicar en lugares bien ventilados.  
Una vez vacío, el aerosol debe depositarse en el contenedor amarillo.*





**NOVASOL SPRAY S.A.**

C/ Empalme, 27  
43712 Llorenç del Penedès (SPAIN)  
Tel. +34 977 677 305  
[www.pintyplus.com](http://www.pintyplus.com)  
[novasol@novasolspray.com](mailto:novasol@novasolspray.com)

